

Relatório de Anff Sindical

Análise de desempenho de social media

Relatório gerado dos dados analisados entre 01/05/2022 e 31/05/2022.

Instagram Business

Número de seguidores

3.298

Varição de seguidores

155

Alcance total

70.148

Impressões totais

173.869

Visualizações do perfil

1.428

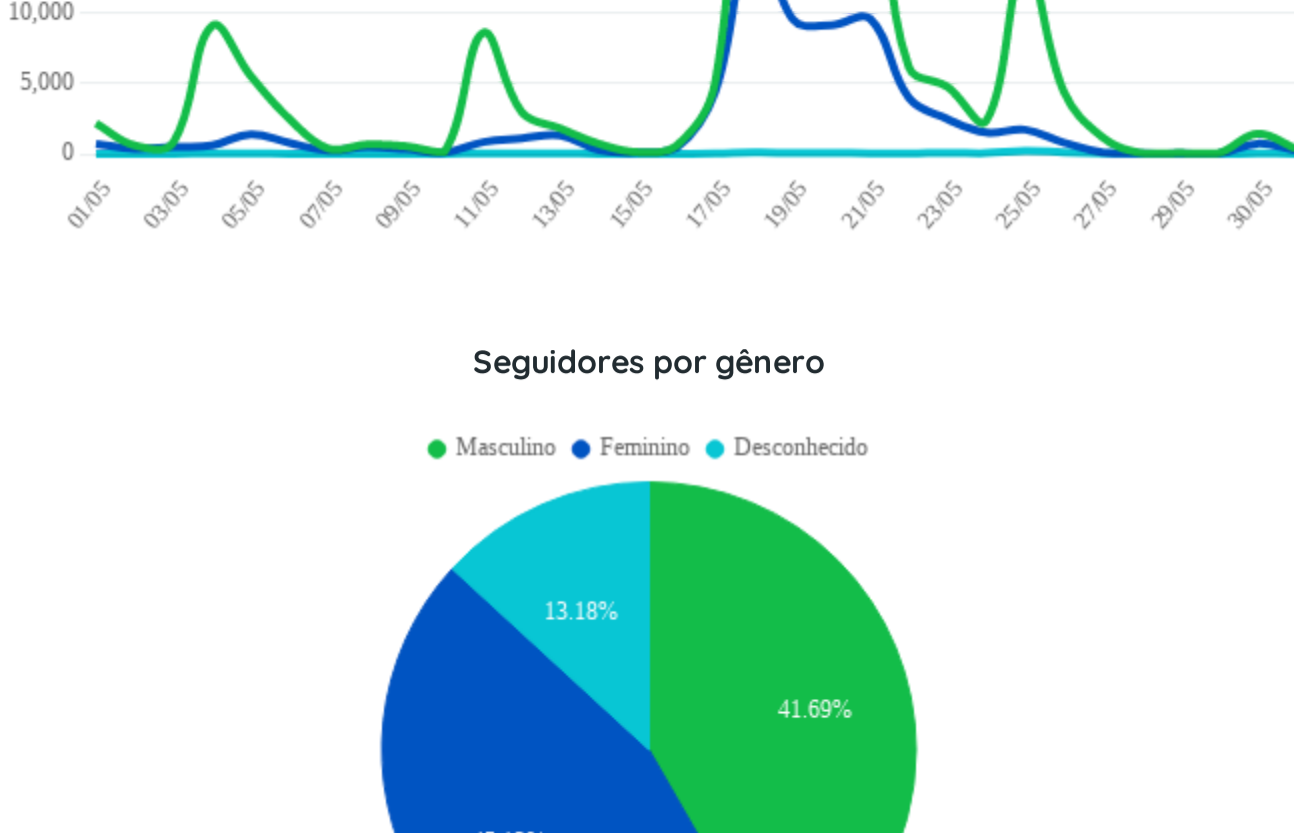
Total de cliques do perfil

14

Crescimento de seguidores



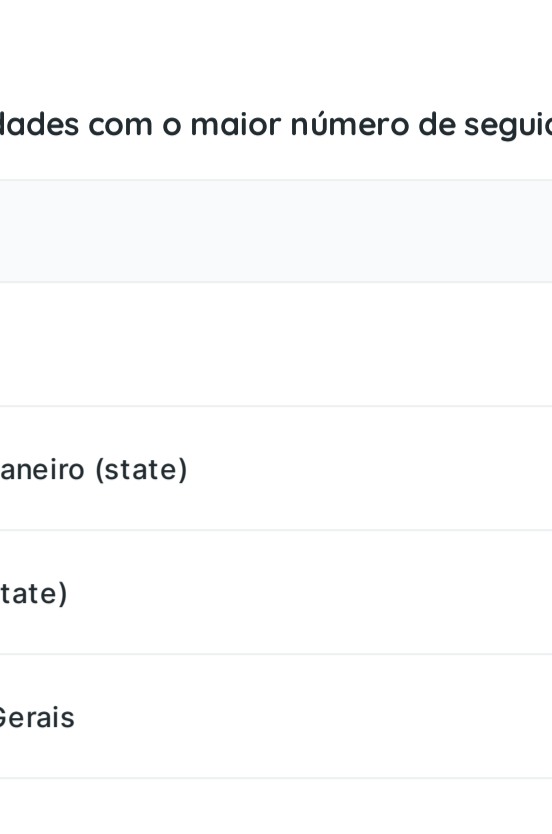
Impressões, alcance e visualizações do perfil



Audiência por idade e gênero



Seguidores por gênero



Visão geral dos cliques no perfil

Tipo de clique	Contagem	CTR
Site na bio	14	0,01%
Total	14	0,01%
Email	0	0%
Como chegar	0	0%
Telefone	0	0%
Mensagem	0	0%

Cidades com o maior número de seguidores

Cidade	Seguidores
Brasília, Federal District	134
Rio de Janeiro, Rio de Janeiro (state)	91
São Paulo, São Paulo (state)	84
Belo Horizonte, Minas Gerais	84
Goiânia, Goiás	77
Porto Alegre, Rio Grande do Sul	65

Alcance das postagens

23.232

Impressões das postagens

27.924

Engajamento das postagens

2.068

Número de postagens

20

Curtidas das postagens

1.919

Comentários em postagens

75

Postagens em Destaque

Postagem	Tipo	Alcance orgânico	Impressões orgânicas	Engajamento orgânico	Curtidas orgânicas	Comentários orgânicos	Salvo orgânico	Visualizações do vídeo orgânico	Criado em
A terceirização do serviço ...	VIDEO	4.532	5.262	273	249	3	21	2.075	19/05/2022
@canalrural repescute alert...	VIDEO	2.594	2.944	215	189	19	7	1.204	23/05/2022
Defasagem remuneratória, pe...	VIDEO	1.707	1.969	87	76	9	2	670	17/05/2022
Defasagem remuneratória, pe...	VIDEO	1.675	1.889	106	96	8	2	649	12/05/2022
Presidente do ANFFA Sind...	VIDEO	1.554	1.964	125	115	6	4	846	24/05/2022

Total de Alcance dos stories

37.818

Impressões totais dos stories

38.450

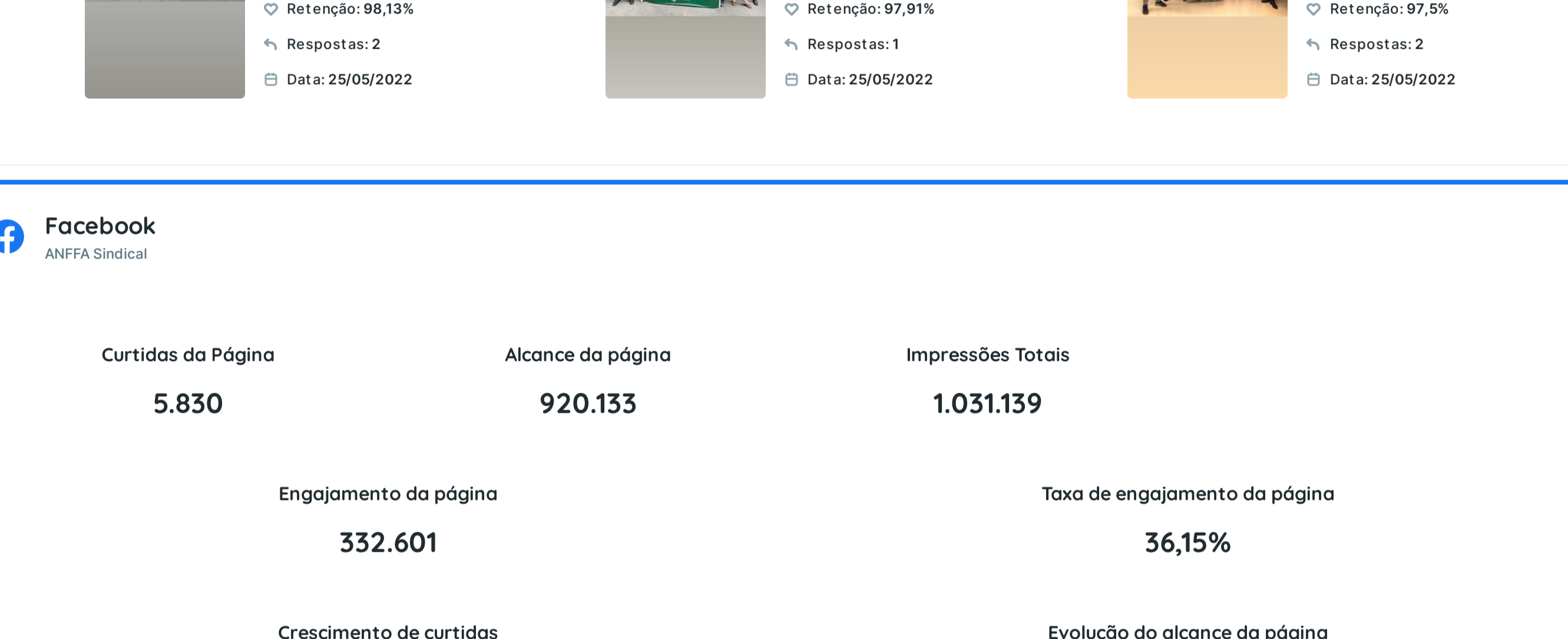
Retenção dos stories

94,4%

Número de stories

103

Stories



Facebook

Curtidas da Página

5.830

Alcance da página

920.133

Impressões Totais

1.031.139

Engajamento da página

332.601

Taxa de engajamento da página

36,15%

Crescimento de curtidas



Evolução do alcance da página



Gênero da audiência



Audiência por idade e gênero



Performance por tipo de postagem

Tipo	Postagens	Alcance	Reações
Vídeo	10	522.833	544
Álbum	0	4.577	182
Foto	3	1.388	53
Link	0	0	0
Status	0	0	0

Cidades com maior alcance

Cidades	Alcance
Manaus, AM	11.627
São Paulo, SP	9.698
Rio de Janeiro, RJ	9.667
Belém, PA	8.392
Recife, PE	5.789

Melhor dia para postagens



Melhor horário para postagens



Engajamento total das postagens

228.969

Taxa de engajamento das publicações

43,3%

Número de postagens

22

Comentários

60

Compartilhamentos

172

Total de reações nas postagens



Postagens em destaque

Postagem	Tipo	Alcance Total	Alcance orgânico	Alcance Pago	Comentários	Compartilhamentos	Criado em
Defasagem remuneratória, pe...	vídeo	511.645	621	511.645	3	15	12/05/2022
Cinco anos de perdas e busca...	vídeo	5.846	1.742	4.626	32	60	17/05/2022
A terceirização do serviço ...	vídeo	1.000	1.000	0	1	24	19/05/2022
A carreira que garante a se...	álbum	974	974	0	3	14	05/05/2022
Mobilização dos AFFAs em Fo...	vídeo	867	867	0	3	9	05/05/2022

Facebook Ads

Alcance Total

631.534

Impressões Totais

965.701

Total de cliques no link

22

Valor investido

R\$15.605,91

CTR médio

0%

CPM médio

R\$16,16

CPC médio

R\$709,36

Frequência

1,53

Conversões e ações por Tipo

Tipo	Número de Ações	Pessoas realizando ações	Custo por ação
Reprodução do vídeo por no mínimo 3 segundos	597.745	455.424	R\$0,03
Reações às postagens	472	404	R\$33,06
Compartilhamento das postagens	66	58	R\$236,45
Clique nos links	22	22	R\$709,36
Comentário	22	20	R\$709,36
Postagens salvas	8	7	R\$1950,74
Engajamento com a página	598.335	-	R\$0,03
Engajamento das postagens	598.335	-	R\$0,03

Alcance no Facebook

607.342

Impressões no Facebook

886.198

Cliques no Facebook

1.471

Valor investido no Facebook

R\$11.927,55

Alcance no Instagram

26.239

Impressões no Instagram

79.503

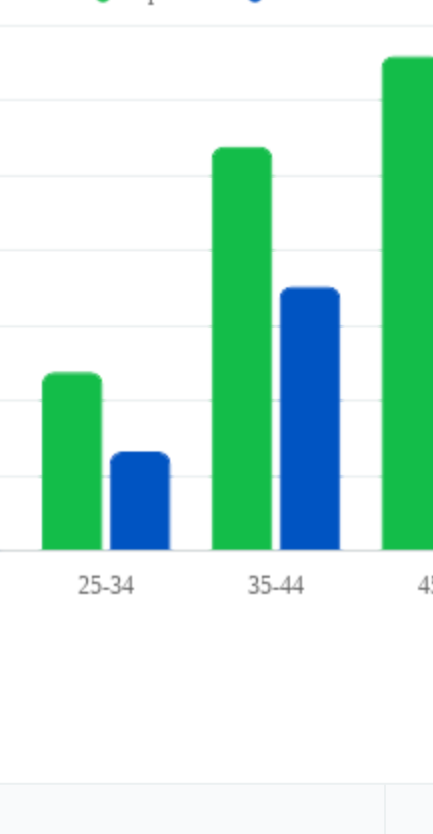
Cliques no Instagram

90

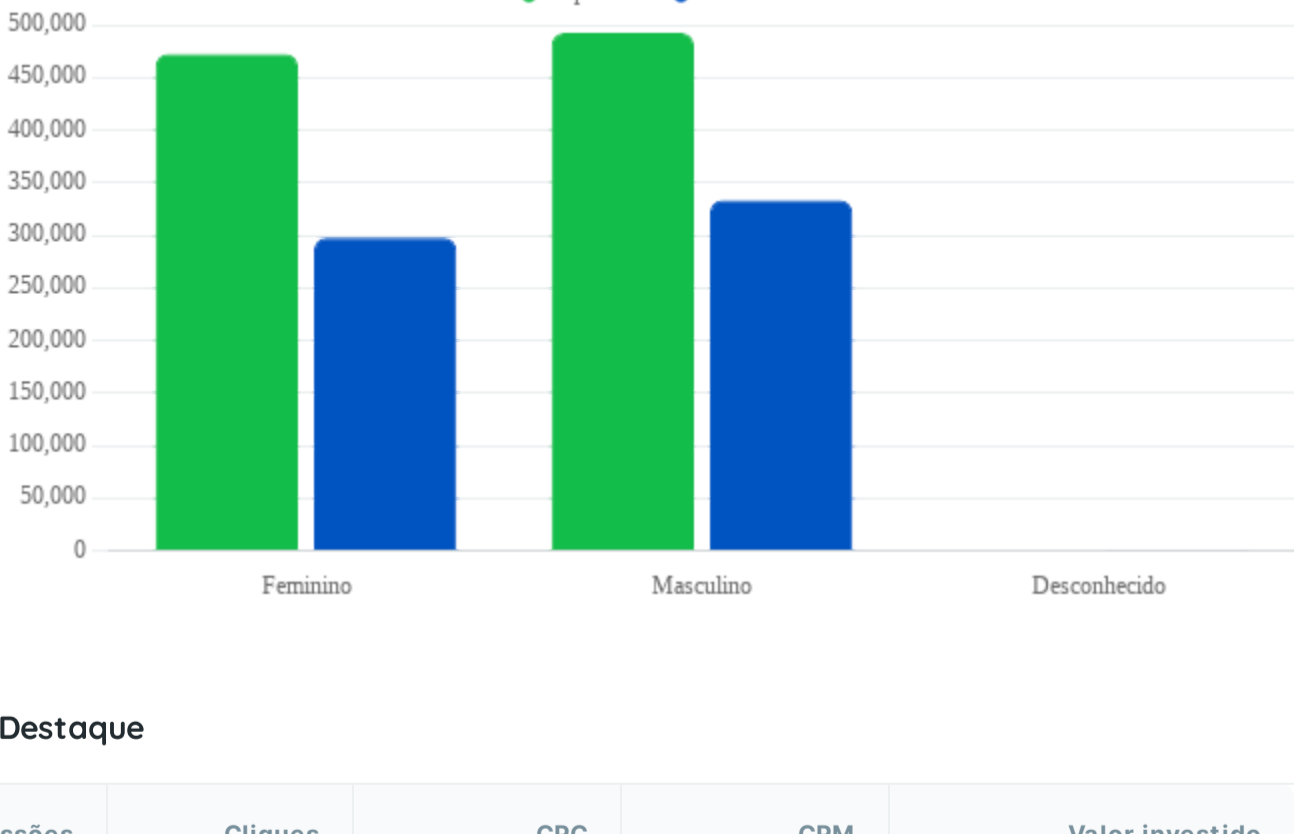
Valor investido no Instagram

R\$3.678,36

Alcance por plataforma



Impressões e Alcance por hora



Campanhas em destaque

Nome da Campanha	Alcance	Impressões	CPM	Frequência	Valor investido
Publicação: "defasagem remuneratória, perdas inflacionárias..."	505.337	645.556	R\$10,83	1,28	R\$6.991,98
Publicação do Instagram: defasagem remuneratória...	101.305	122.674	R\$8,15	1,21	R\$999,99
Publicação do Instagram: defasagem remuneratória...	83.980	99.267	R\$10,07	1,18	R\$999,59
Publicação: "cinco anos de perdas e sucateamento, cinco anos..."	4.667	98.204	R\$67,35	21,04	R\$6.614,35

Impressões e alcance por idade



Impressões e alcance por gênero



Anúncios em Destaque

Anúncio	Alcance	Impressões	Cliques	CPC	CPM	Valor investido
Publicação: "defasagem remun...	505.337	645.556	93	R\$75,18	R\$10,83	R\$6.991,98
Publicação do Instagram: De...	101.305	122.674	204	R\$4,9	R\$8,15	R\$999,99
Publicação do Instagram: De...	83.980	99.267	18	R\$55,53	R\$10,07	R\$999,59
Publicação: "Cinco anos de ...	4.667	98.204	1.246	R\$5,31	R\$67,35	R\$6.614,35

YouTube

Visualizações do canal

1.805.895

Inscrições do canal

11.800

Vídeos do canal

241

Total de tempo assistido

1610:08:00

Visualizações

5.613

Novos inscritos

108

Curtidas

675

Curtidas

675

Compartilhamentos

101

Não curtiram

36

Média % de vídeo assistido

22,11%

Média de duração de uma visualização

00:06:04

Crescimento de inscritos



% Espectadores por Idade e Gênero



Países com maior número de visualizações

País	Visualizações	Média de duração de uma visualização	Total de tempo assistido
BR	4.156	987	68.394

Vídeos em destaque

Vídeo	Visualizações	Curtidas	Novos inscritos	Publicado em
AgroMais respectuota retomada...	165	21	1	03/05/2022
Cinco anos de perdas	152	18	0	17/05/2022
Instrutivo novo voto eletrô...	120	2	3	19/04/2022
Licença prêmio não gozadia e...	100	4	0	13/04/2022
Operação Padrão	89	12	1	17/05/2022