




Relatório da Assembléia Geral Nacional Extraordinária realizada em 01.09.2015


ERRATA


Tendo em vista errata da ata da delegacia sindical do Estado do Rio de Janeiro O Comando Nacional de Mobilização altera a ata inicial consolidada, valendo a partir desta o seguinte: **I – Avaliação da proposta de reajuste salarial apresentada pelo Ministério do Planejamento e da pauta de reivindicações;** Como resultado apurou-se que o item I – obteve-se o seguinte resultado 91(noventa e um) favoráveis, 654 (seiscentos e cinquenta e quatro) contrários, 10 (dez) abstenções e 11 (onze) ausentes, sendo o item I reprovado. Conforme ata da Delegacia sindical de Goiás fica incluída a seguinte ressalva:

GO: diante das propostas de reajuste salarial em discussão, a DS-GO apresenta uma outra proposta salarial ao CNM visando que a mesma seja apresentada ao MP durante as negociações; reajuste salarial de 16% dividido em duas parcelas, uma em 2016 e outra em 2017.

Nada mais havendo deu-se por encerrada esta reunião, cuja ata foi aprovada e segue assinado, por mim, Janus Pablo Fonseca de Macedo – Membro do CNM, que redigi a presente ata e pelo Fiscais Federais Agropecuários Mauricio Rodrigues Porto, Presidente, e Heleno Guimarães de Carvalho, Coordenador do Conselho de Delegados Sindicais.


Mauricio Rodrigues Porto
Presidente


Heleno Guimarães de Carvalho
Coordenador do Conselho de Delegados


Janus Pablo Fonseca de Macedo
CNM

AGNE 01.09.2015

Item I - Proposta do Governo 21,3%/4 anos

Estado	Presentes	Favoráveis	Contrários	Abstenções	Ausências	TOTAL	Nº Filiados	% Participação
Acre								
Alagoas	13	0	12	0	1	0	16	0%
Amapá	8	4	4	0	0	13	64	20%
Amazonas	14	6	8	0	0	8	17	47%
Bahia	67	7	60	0	0	14	40	35%
Ceará	23	0	23	0	0	67	368	18%
Distrito Federal	54	0	41	5	0	23	137	17%
Espírito Santo	27	5	20	2	0	54	251	22%
Goiás	31	1	29	1	0	27	118	23%
Maranhão	13	0	13	0	0	31	192	16%
Mato Grosso	19	0	19	0	0	13	62	21%
Mato Grosso do Sul	49	0	49	0	0	19	102	19%
Minas Gerais	104	7	97	0	0	49	131	37%
Pará	13	0	13	2	1	105	468	22%
Paraná	18	18	0	0	0	15	186	8%
Paraná	48	1	47	0	0	18	105	17%
Pernambuco	21	21	0	0	0	48	264	18%
Piauí	7	0	7	0	0	21	211	10%
Rio de Janeiro	29	0	29	0	0	7	67	10%
Rio Grande do Norte	9	0	9	0	0	29	303	10%
Rio Grande do Sul	47	3	44	0	0	9	66	14%
Rondônia	8	5	3	0	0	47	325	14%
Roraima						8	46	17%
Santa Catarina	44	2	42	0	0	0	23	0%
São Paulo	79	1	78	0	0	44	207	21%
Sergipe	11	10	0	0	1	79	522	15%
Tocantins	7	0	7	0	0	11	44	25%
TOTAL	763	91	654	10	11	766	4369	18%