

Como fazer para Votar Eletronicamente

O sistema de voto eletrônico mudou. Fizemos alterações necessárias para adequação a segurança dos dados, a LGPD e permitir outras possibilidades de voto.

Atente-se à convocação. Ela precisa mencionar o uso do voto eletrônico. Também mencionará a data e hora de início e término da votação, sempre no horário de Brasília. Preste atenção a essa informação.

O acesso ao sistema de votação eletrônica da assembleia é <https://app.panagora.com.br/anffasindical/agne>, mas também será disponibilizado no site do sindicato www.anffasindical.org.br e no aplicativo anffa sindical.

O seu login será o seu CPF e data de nascimento conforme a tela abaixo



AGNE DE APROVAÇÃO DO REGIMENTO INTERNO DO VI CONAFFA TESTE

FAÇA LOGIN PARA PARTICIPAR

CPF

Data de Nascimento

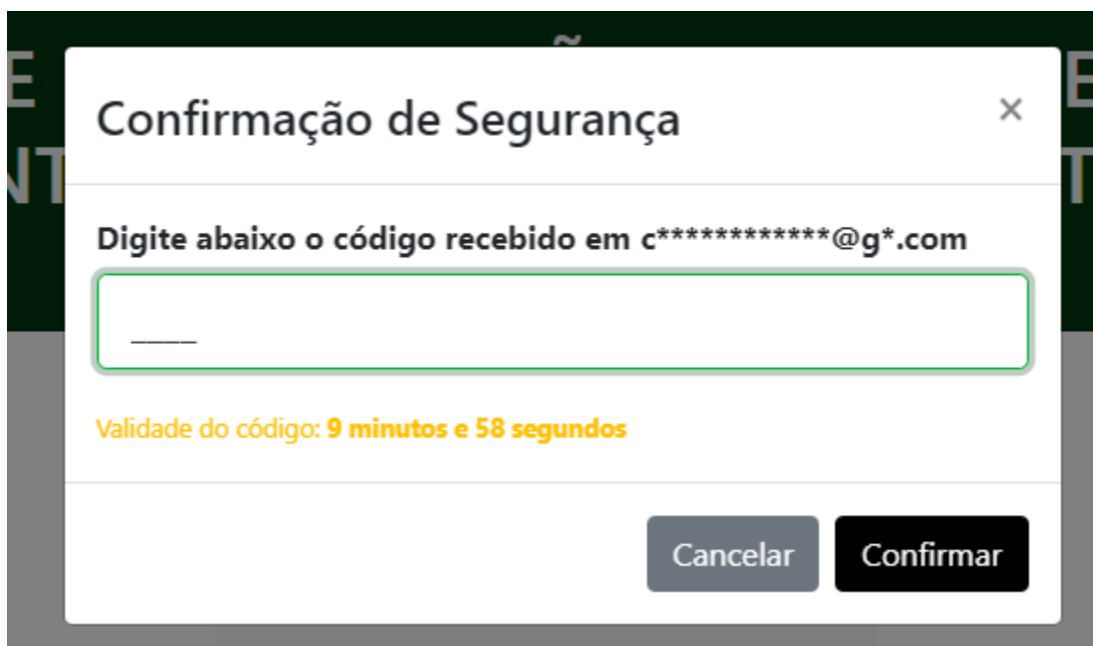
Entrar

Panagora por Pandora Soluções

Caso os dados estejam de acordo com nossa base de dados, surgirá a tela seguinte pedindo a confirmação por envio de token. As opções são envio por e-mail ou por SMS para o seu celular cadastrado. Caso você não tenha acesso ao e-mail cadastrado nem ao celular cadastrado, você irá fazer o que chamamos de “voto em separado” que será explicado mais para frente.




Ao receber o token de 4 dígitos com letras e números (maiúsculas e minúsculas não tem diferença alguma) digite na tela



Após a confirmação do Token em seu primeiro acesso surgirá a tela de confirmação de segurança informando que o seu acesso é só seu e não deve ser compartilhado com ninguém.

AGNE de Aprovação do Regimento Interno do VI CONAFFA TESTE

Olá, **Votante da Silva** 

Termos e condições

*Eu **Votante da Silva**, portador do **Cpf: 306.561.920-20**, declaro que, como destinatário/a único/a, irei utilizar o código de votação (token) fornecido pelo sistema de votação online para a Assembleia da ANFFA Sindical, ciente de que ele é pessoal e intransferível, devendo ser utilizado apenas por mim, sob minha exclusiva e inteira responsabilidade.*

Declaro que li e aceito os termos & condições

Continuar

Depois clique em acessar votação

AGNE de Aprovação do Regimento Interno do VI CONAFFA TESTE

Olá, **Fulano 2** 

Seja bem vindo(a) à Plataforma de Votação do
ANFFA SINDICAL



ANFFA SINDICAL


VOTAÇÃO 00 Dias 00 Horas 00 Min. 00 Seg.

INÍCIO

 04/04/2022

 10:00:00

FIM

 20/04/2022

 22:00:00

ACESSAR VOTAÇÃO

Escolha o seu voto e confirme

Vai surgir uma nova tela de confirmação de voto. Depois dessa segunda confirmação, não é mais possível alterar o voto.

Confirme seu voto

Aprova o Regimento Interno do VI CONAFFA?	
<input checked="" type="checkbox"/>	ABSTENÇÃO

VOLTAR

CONFIRMAR

Após o voto surgirá a tela de comprovante de votação, que pode ser impresso ou enviado para seu e-mail caso deseje.

Voto Recebido com Sucesso!


Veja seu comprovante de voto:

VOTO EM SEPARADO	
EVENTO:	AGNE DE APROVAÇÃO DO REGIMENTO INTERNO DO VI CONAFFA TESTE
NOME:	FULANO 2
DATA:	📅 19/04/2022 🕒 10:37:11
IP:	201.65.255.244
HASH:	6BB03FA4E241A0574E6182C99AB8A49E

Você votou em separado. De posse de seus dados, a entidade organizadora irá verificar se, de acordo com o estatuto da entidade e as regras do evento, está apto a votar. Nesse caso, seu voto será computado normalmente.


Não esqueça de imprimir ou enviar por e-mail o seu comprovante de voto. Por uma questão de **segurança** o código HASH não estará disponível em caso de reemissão.

 IMPRIMIR

 ENVIAR
POR E-MAIL

VOLTAR
PARA PAINEL

Caso não deseje, pode clicar em sair no topo da tela

Olá, **Fulano 2** 

Pronto!!

Voto em Separado

O voto em separado é quando os seus dados não batem com os dados do cadastro do sindicato. É muito importante que você mantenha seus dados cadastrais atualizados. O voto em separado é recebido e no momento da apuração será verificado se você tem o direito do voto, em caso positivo seu voto será computado. A comissão que faz a apuração não saberá o seu voto, pois o sistema o deixa secreto.

Caso isso ocorra surgirá a seguinte tela, clique em **sim** para “deseja participar em separado”.



Surgirá então uma nova tela de cadastro. Preencha adequadamente com seus dados, que serão usados para validar o seu voto.

O formulário de cadastro é uma caixa de diálogo com o título "Cadastro" e um ícone de fechar (X). Ele contém os seguintes campos obrigatórios: Nome *, CPF *, Data de Nascimento *, Email *, Celular * e RG. O campo de Email contém o exemplo "seunome@provedor.com.br". No canto inferior direito, há dois botões: "Cancelar" (cinza) e "Salvar" (preto).

Os passos seguintes de validação do token segue o mesmo do voto normal.